

## Veröffentlichung netzrelevanter Daten gemäß § 23c Abs. 3 EnWG (Bezugsjahr 2020)

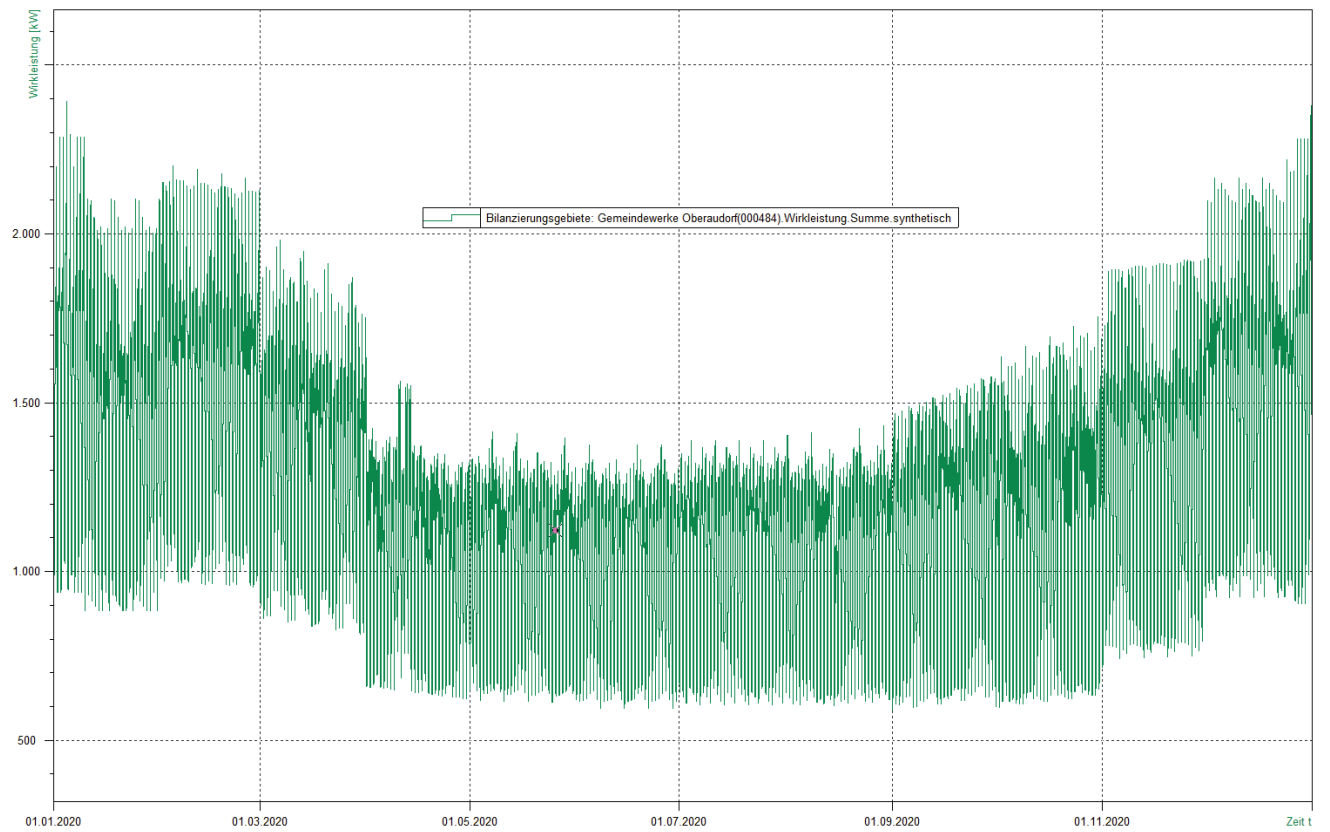
### Netzrelevante Daten (§23c Abs. 3 Ziffer 1 EnWG)

§ 23c (3) Nr. 1	Jahreshöchstlast	3.512 kW
	- Einspeisungen MS	3.471 kW
	- Einspeisungen MS/NS	3.399 kW
	- Einspeisungen NS	2.847 kW
§ 23c (3) Nr. 2	Netzverluste	5,1 %
§ 23c (3) Nr. 5	Höchstentnahmelast aus der vorgelagerten Netzebene	2.814 kW
	Bezug aus der vorgelagerten Netzebene	10.319 MWh
§ 23c (3) Nr. 6	Summe aller Einspeisungen MS	12.460 MWh
	Summe aller Einspeisungen MS/NS	12.013 MWh
	Summe aller Einspeisungen NS	11.905 MWh
§ 23c (3) Nr. 7	Mengen der Verlustenergie	728 MWh
	Preise der Verlustenergie	6,4 ct/kWh

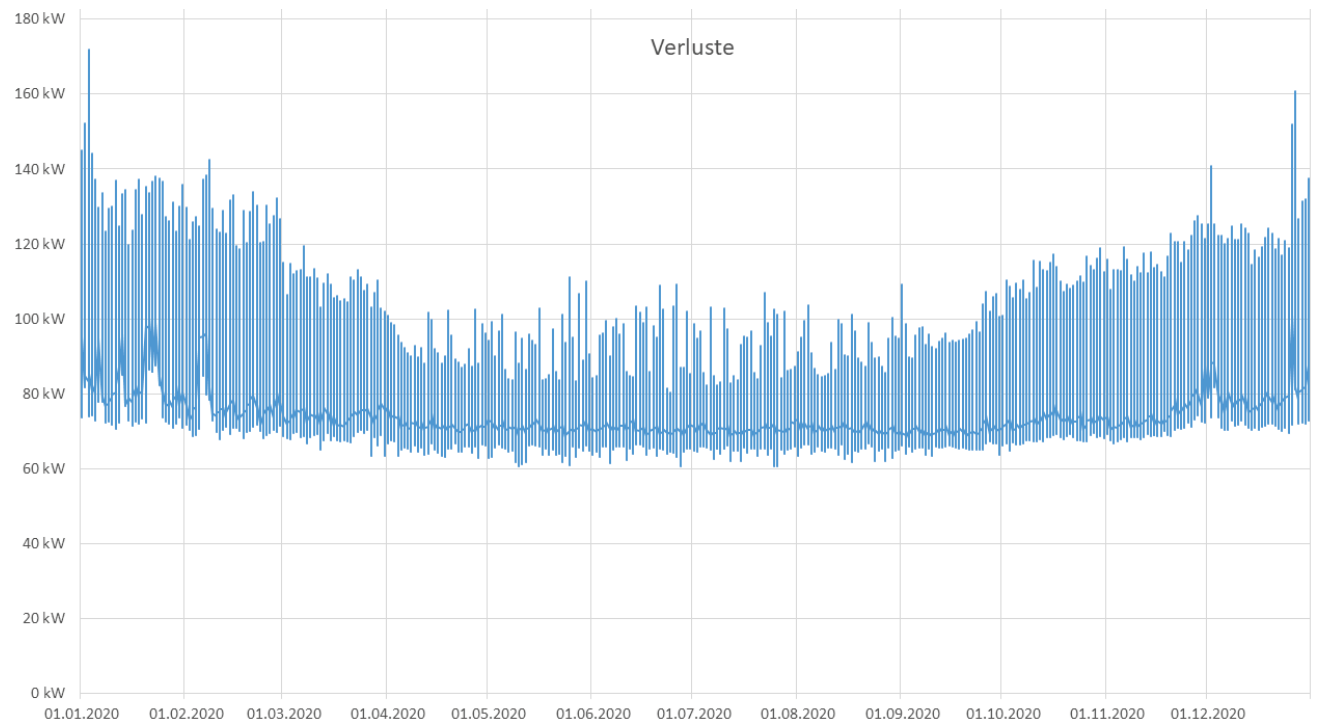
### Lastverlauf (§ 23c Abs. 3 Ziffer 1 EnWG)



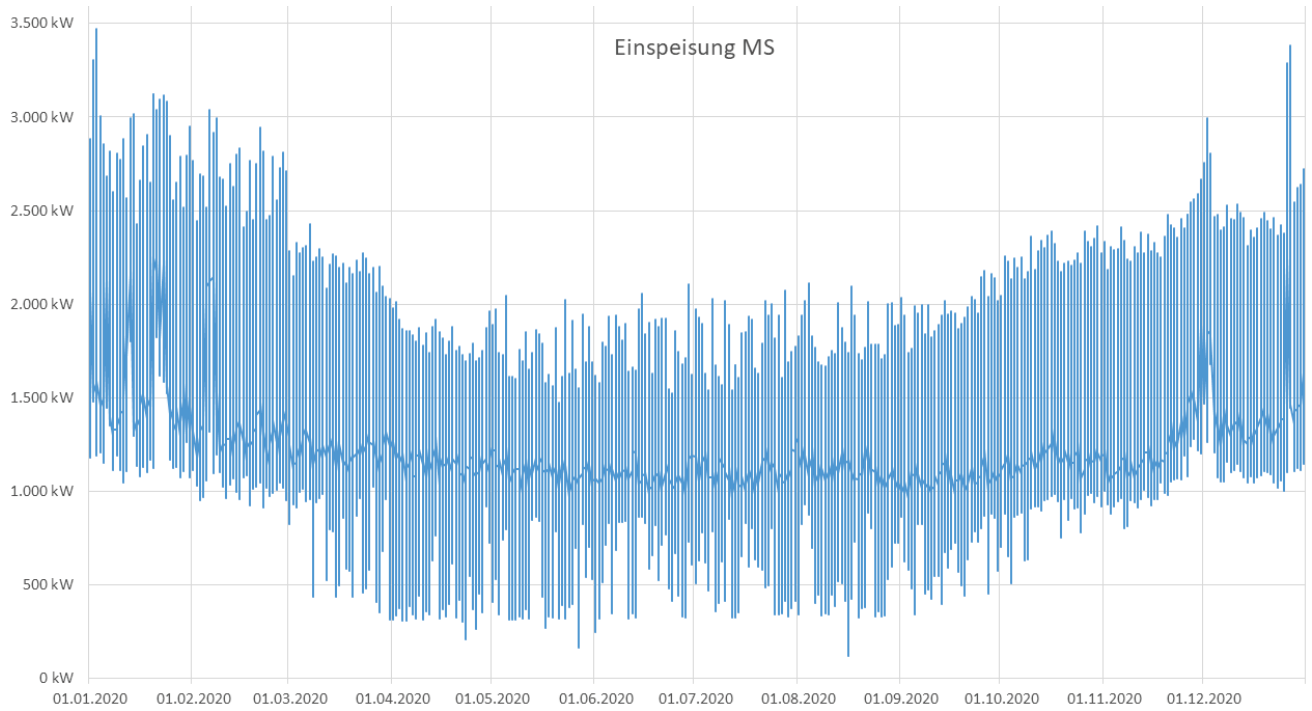
## Summenlast der nicht leistungsgemessenen Kunden (§ 23c Abs. 3 Ziffer 3 EnWG)



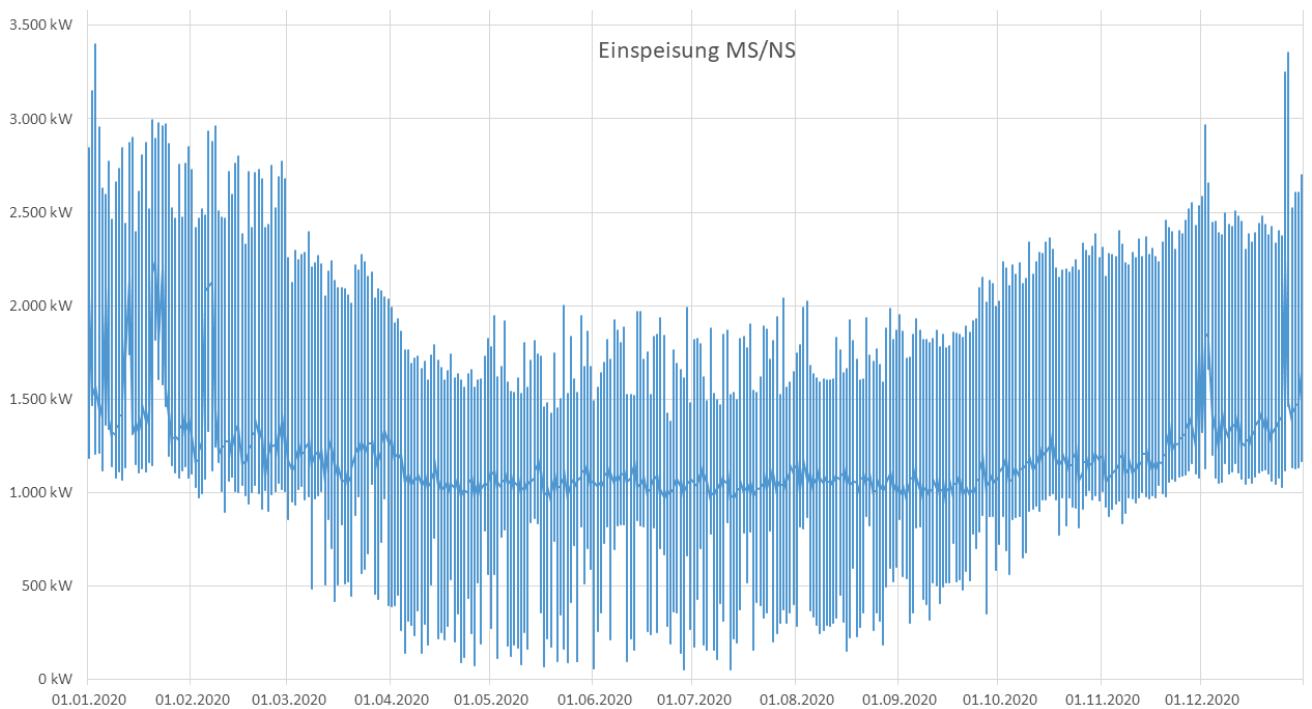
## Summenlast der Netzverluste (§ 23c Abs. 3 Ziffer 3 EnWG)



## Einspeisung Mittelspannung, zeitlicher Verlauf (§ 23c Abs. 3 Ziffer 6 EnWG)



## Einspeisung Umspannung MS / NS, zeitlicher Verlauf (§ 23c Abs. 3 Ziffer 6 EnWG)



## Einspeisung Niederspannung, zeitlicher Verlauf (§ 23c Abs. 3 Ziffer 6 EnWG)

